

VIA FERRATA

LA VIA FERRATA È UN SENTIERO MOLTO ESPOSTO DOVE PER PROSEGUIRE IN SICUREZZA È NECESSARIO AVERE CON NOI UN'IMBRACATURA E CORDE PER ASSICURARCI AGLI ANELLI ANCORATI ALLA PARETE.

LA VIA FERRATA NON È UN SENTIERO PER TUTTI E CI VUOLE MOLTA CONOSCENZA DI MONTAGNA (E UN ACCOMPAGNATORE ADULTO MOLTO ESPERTO) PER PERCORRERLO!

ANZITUTTO L'ADULTO DOVRÀ SCEGLIERE UN PERCORSO ADATTO ANCHE AI BAMBINI, IN MODO CHE LE VOSTRE GAMBE E LE VOSTRE BRACCIA SIANO IN GRADO DI PORTARVI A DESTINAZIONE.

DOPODICHÈ SARÀ IMPORTANTISSIMO AVERE CON VOI L'ATTREZZATURA GIUSTA, CONTROLLATA E SICURA:

- > **IMBRACO PER BAMBINI**, ADATTO ALLE VOSTRE MISURE E AL VOSTRO PESO (MEGLIO COMPLETO);
- > **DISSIPATORI** SERVONO A "TOGLIERE" UN PÒ DEL NOSTRO PESO IN CASO DI CADUTA;
- > **CASCETTO** (DELLA MISURA GIUSTA!);
- > **GUANTINI DI PROTEZIONE** (ANCHE SENZA DITA, PURCHÈ RESISTENTI)
- > **SCARPE ADATTE.**

NON SPIGHEREMO QUI IL DETTAGLIO DELL'ATTREZZATURA: SARANNO I VOSTRI ESPERTI ACCOMPAGNATORI A FARLO SUL POSTO.

IL SECONDO IMPORTANTISSIMO PASSAGGIO PRIMA DI PASSARE ALL'AZIONE SU UNA VIA FERRATA È LA **PREPARAZIONE**: PRIMA DI PARTIRE IL VOSTRO ACCOMPAGNATORE, CHE SIA UNA GUIDA O IL VOSTRO GENITORE, VI DOVRÀ SPIEGARE BENE COME UTILIZZARE LA VOSTRA ATTREZZATURA E LE TECNICHE DI PROGRESSIONE, OVVERO COME SI AVANZA IN SICUREZZA DI ANELLO IN ANELLO LUNGO LA VIA FERRATA.


LA VIA FERRATA VI PORTERÀ IN LUOGHI MAGICI: LASSÙ DOVE VOLANO LE AQUILE!

PER ESERCITARVI POTRESTE PROVARE IL BRIVIDO DEI PERCORSI D'AGILITÀ PRESSO I NUMEROSI PARCHI AVVENTURA DELL'ALTO ADIGE, DOVE VI ASPETTANO FUNI SOSPESSE, CORDE, PARETI, PONTI DA UN ALBERO ALL'ALTRO E PROVE PER VERI SCOIATTOLI!

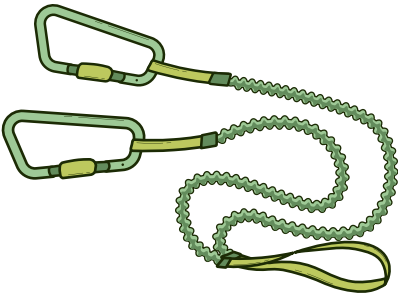
IL KIT DA FERRATA

DOPO AVER LETTO IL TESTO, SAI SCRIVERE IL NOME DI OGNI ATTREZZO?


LEGGI BENE ANCHE A COSA SERVE!



TI SERVIRÀ PER PROTEGGERE LA TESTA DA EVENTUALI SASSI CHE CADONO DALL'ALTO O NEI PASSAGGI BASSI O STRETTI, DOVE SI RISCHIA DI SBATTERE LA TESTA.



SONO INDISPENSABILI PER PROCEDERE IN SICUREZZA. VANNO AGGANCIATI SEMPRE IN SUCCESSIONE E SGANCIANDO IL SECONDO SOLO QUANDO IL PRIMO È GIÀ STATO AGGANCIATO AL TRATTO DI CAVO SUCCESSIVO.



FUNZIONA INSIEME ALLO STRUMENTO QUI SOPRA, SERVE A SOSTENERE IL NOSTRO PESO IN CASO DI CADUTA. PER I RAGAZZI FINO AI 14 ANNI È CONSIGLIABILE QUELLA ALTA.



CI PROTEGGONO LE MANI DA EVENTUALI CAVI SFILACCIATI E PER MIGLIORARE LA PRESA.